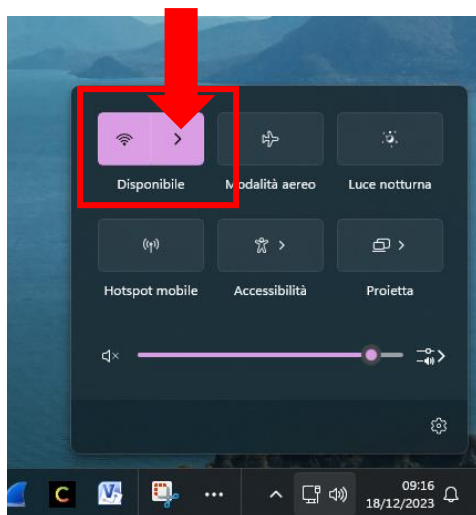
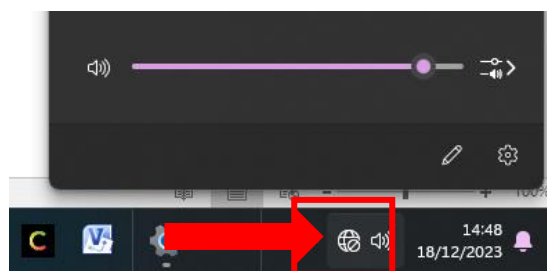


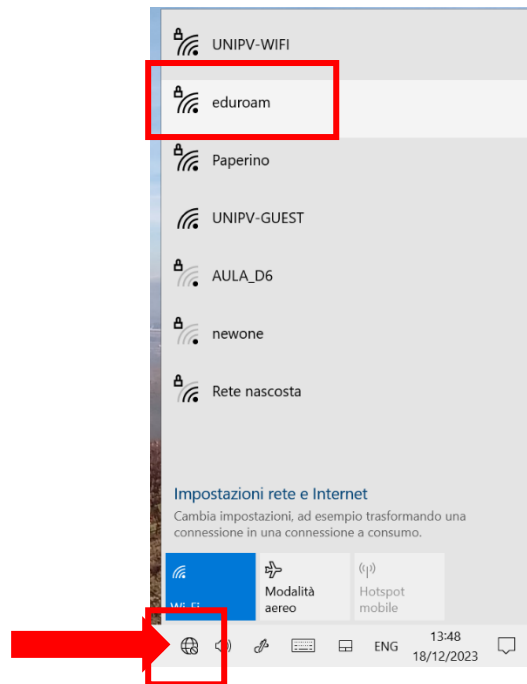
ISTRUZIONI WINDOWS 10/11

- Cliccare sull'icona della rete in basso dx dello schermo
- Cliccare a destra dell'icona del wifi e selezionare la rete EDUROAM(windows 11) oppure direttamente la rete eduroam (windows 10)

Windows 11



Windows 10

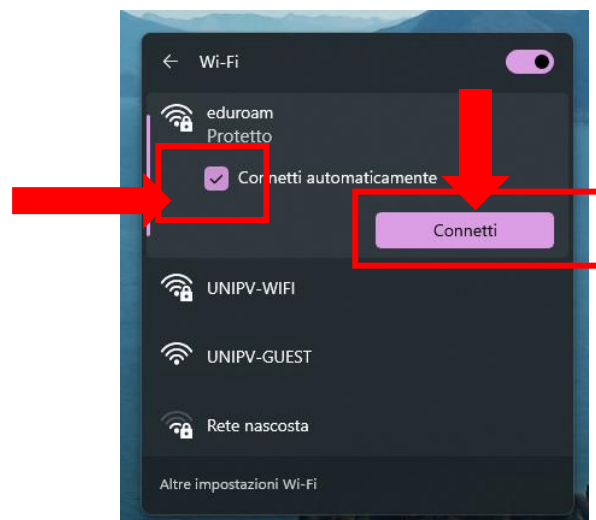


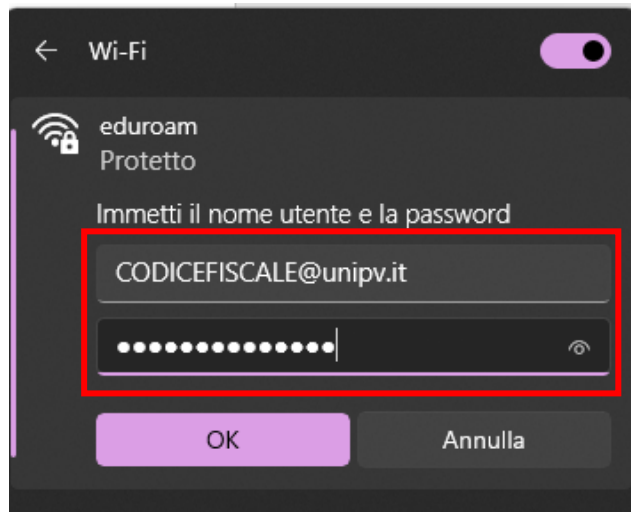
- Selezionare “ Connetti automaticamente”
 - Cliccare su Connetti
 - Inserire le credenziali nel formato

Nome utente : CODICEFISCALE@UNIPV.IT

Password : password (sempre in **MAIUSCOLO**)

ATTENZIONE : LA PASSWORD e' QUELLA DEI SERVIZI DI ATENEO . Se non ha conoscenza o dimenticata passare alla **Risoluzione Problemi**





- Attendere la connessione alla rete
- Se viene richiesto nuovamente l'inserimento di username e Pwd provare a reinserire le credenziali o passare alla **Risoluzione Problemi**



